



รายงานประเมินความเสี่ยงทุจริต
การดำเนินงานที่อาจก่อให้เกิดทุจริต หรือการขัดกันระหว่างผลประโยชน์ส่วนตน
กับผลประโยชน์ส่วนรวมของเทศบาลตำบลแม่จัน
ประจำปี 2563

เทศบาลตำบลแม่จัน อำเภอแม่จัน จังหวัดเชียงราย
มีนาคม 2563

คำนำ

เหตุการณ์ความเสียหายด้านการทุจริตเกิดแล้ว จะมีผลกระทบทางลบ ซึ่งปัญหามาจากสาเหตุต่าง ๆ การป้องกันการทุจริต คือการแก้ไขปัญหาการทุจริตที่ยั่งยืน ซึ่งเป็นหน้าที่ความรับผิดชอบพนักงานเทศบาล และผู้บริหารทุกคน และเป็นเจตจำนงของทุกองค์กรที่ร่วมต่อต้านการทุจริตทุกรูปแบบ อันเป็นวาระเร่งด่วนของรัฐบาล

การนำเครื่องมือประเมินความเสี่ยงทุจริตมาใช้ในเทศบาลตำบลแม่จัน โดยใช้แนวทางปฏิบัติตามคู่มือการประเมินความเสี่ยงการทุจริต จัดทำโดยกองยุทธศาสตร์และแผนงาน สำนักงาน ป.ป.ท. จะช่วยเป็นหลักประกันในระดับหนึ่งได้ว่าการดำเนินงานของเทศบาลตำบลแม่จัน จะไม่มีการทุจริต หรือในกรณีที่พบการทุจริตที่ไม่คาดคิด โอกาสที่จะประสบปัญหาน้อยกว่าองค์กรอื่น หรือหากเกิดความเสียหายขึ้น ก็จะเป็นความเสียหายที่น้อยกว่าองค์กรที่ไม่มีการนำเครื่องมือประเมินความเสี่ยงการทุจริตมาใช้ เพราะได้มีการเตรียมการป้องกันล่วงหน้าได้โดยให้เป็นส่วนหนึ่งของการปฏิบัติงานประจำ ซึ่งไม่ใช่การเพิ่มภาระงานแต่อย่างใด

ในการประชุมคณะทำงาน เทศบาลตำบลแม่จัน ครั้งที่ 1/2563 เมื่อวันที่ 20 กุมภาพันธ์ 2563 ที่ประชุมมีมติเห็นชอบรายงานประเมินความเสี่ยงทุจริตการดำเนินงานที่อาจก่อให้เกิดทุจริต หรือการขัดกันระหว่างผลประโยชน์ส่วนตนกับผลประโยชน์ส่วนรวมของเทศบาลตำบลแม่จัน ปี 2563 รายละเอียดดังนี้

1. กรอบหรือภาระงานในการประเมินความเสี่ยงการทุจริต มี 4 กระบวนการ

1.1 Corrective : แก้ไขปัญหาที่เคยรับรู้ว่าจะเกิด สิ่งที่มีประวัติอยู่แล้ว ทำอย่างไรจะไม่ให้เกิดซ้ำอีก

1.2 Detective : ฝ้าระวัง สอดส่อง ติดตามพฤติกรรมเสี่ยง ทำอย่างไรจะตรวจพบต้องสอดส่องตั้งแต่แรก ตั้งข้อบ่งชี้บางเรื่องที่น่าสงสัยทำการลดระดับความเสี่ยงนั้นหรือให้ข้อมูลเบาะแสนั้นแก่ผู้บริหาร

1.3 Preventive : ป้องกัน หลีกเลี่ยง พฤติกรรมที่นำไปสู่การสุ่มเสี่ยงต่อการกระทำผิดในส่วนที่พฤติกรรมที่เคยรับรู้ว่าจะเคยเกิดมาก่อน คาดหมายได้ว่ามีโอกาสสูงที่จะเกิดซ้ำอีก (Known Factor) ทั้งที่รู้ว่าทำไปมีความเสี่ยงต่อการทุจริต จะต้องหลีกเลี่ยงด้วยการปรับ Workflow ใหม่ ไม่เปิดช่องว่างให้ทำการทุจริตเข้ามาได้อีก

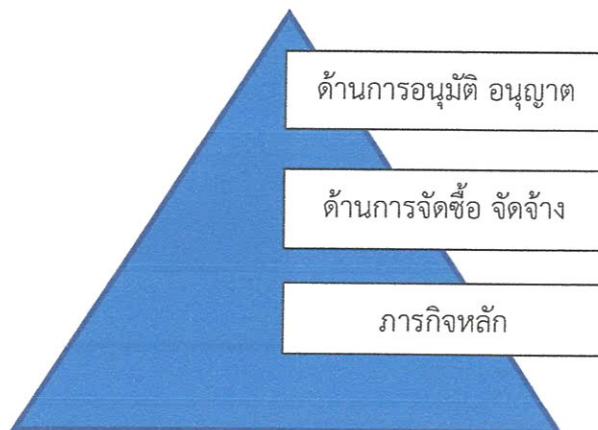
1.4 Forecasting : การพยากรณ์ประมาณการสิ่งที่จะเกิดขึ้นและป้องกันป้องปรามล่วงหน้าในเรื่องประเด็นที่ไม่คุ้นเคย ในส่วนที่เป็นปัจจัยความเสี่ยงที่มาจากพยากรณ์ประมาณการล่วงหน้าในอนาคต (Unknow Factor)

2. ขอบเขตความเสี่ยงการทุจริต ประกอบด้วย

2.1 ความเสี่ยงการทุจริตจากภาระงานด้านการอนุมัติ อนุญาต ตามกฎระเบียบที่เกี่ยวข้อง

2.2 ความเสี่ยงการทุจริตจากภาระงานด้านการจัดซื้อจัดจ้าง

2.3 ความเสี่ยงการทุจริตจากภาระงานด้านภารกิจหลักตามอำนาจหน้าที่ของหน่วยงาน

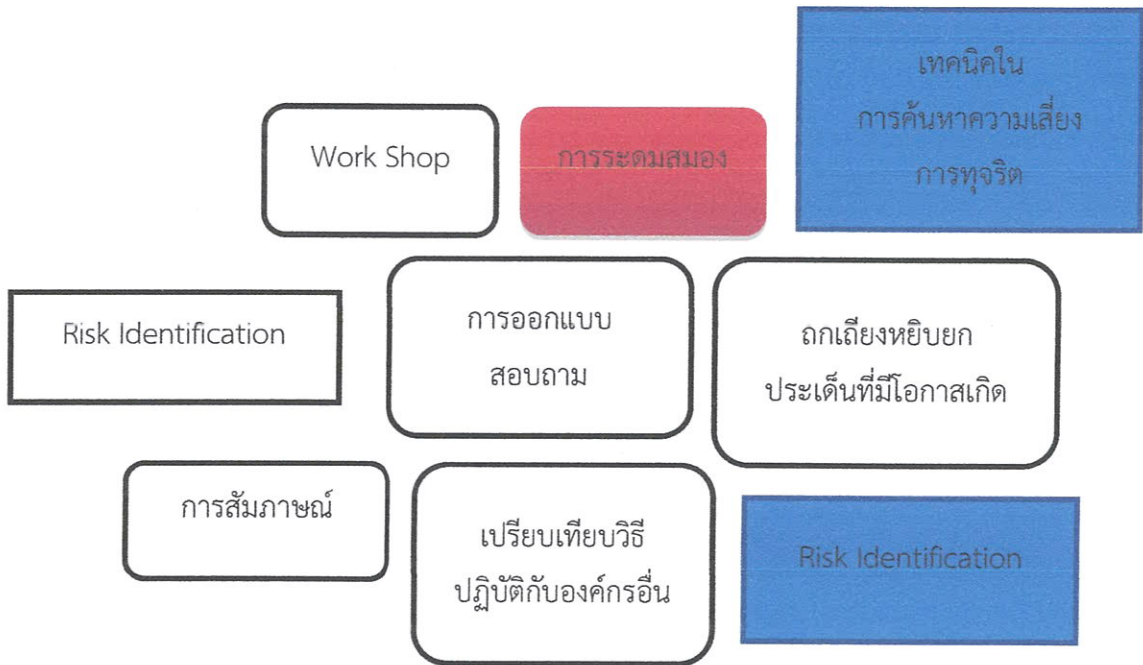


3. ขั้นตอนการประเมินความเสี่ยงการทุจริต มี 9 ขั้นตอน ดังนี้

1. การระบุความเสี่ยง
2. การวิเคราะห์สถานะความเสี่ยง
3. เมทริกส์ระดับความเสี่ยง
4. การประเมินการควบคุมความเสี่ยง
5. แผนบริหารความเสี่ยง
6. การจัดทำรายงานผลการเฝ้าระวังความเสี่ยง
7. จัดทำระบบการบริหารความเสี่ยง
8. การจัดทำรายงานการบริหารความเสี่ยง
9. การรายงานผลการดำเนินงานตามแผนการบริหารความเสี่ยง

ขั้นตอนที่ 1 การระบุความเสี่ยง (Risk Identification)

เทคนิคในการ ระบุความเสี่ยง หรือค้นหาความเสี่ยงการทุจริตด้วยวิธีการต่าง ๆ ดังนี้



การประเมินความเสี่ยงการทุจริตครั้งนี้ใช้วิธีระดมสมอง เพื่อระบุความเสี่ยงด้านการจัดซื้อจัดจ้าง สามารถระบุความเสี่ยงได้ดังนี้

ตาราง 1 ระบุความเสี่ยง (Know Factor และ Unknown Factor)

ขั้นตอนการปฏิบัติงาน ด้านการจัดซื้อจัดจ้าง	ระบุรายละเอียดความเสี่ยงการทุจริต	
	Know Factor	Unknown Factor
<p>ขั้นตอนหลัก การจัดทำร่างขอบเขตงาน</p> <p>ขั้นตอนย่อยที่มีความเสี่ยงการทุจริต</p> <p>- มีกระบวนการที่เกี่ยวข้องกับการใช้ดุลยพินิจของเจ้าหน้าที่ ซึ่งมีโอกาสใช้อย่างไม่เหมาะสม อาจมีการเอื้อประโยชน์หรือให้ความช่วยเหลือพวกพ้อง การกีดกัน หรือการสร้างอุปสรรค</p>		<p>การกำหนดคุณลักษณะเฉพาะคุณสมบัติทางด้านเทคนิค ไม่เหมาะสม เกินความจำเป็นทำให้ต้องใช้ต้นทุนเกินความจำเป็น</p>
<p>ขั้นตอนหลัก การกำหนดราคากลาง</p> <p>ขั้นตอนย่อยที่มีความเสี่ยงการทุจริต</p> <p>- มีกระบวนการที่เกี่ยวข้องกับการใช้ดุลยพินิจของเจ้าหน้าที่ ซึ่งมีโอกาสใช้อย่างไม่เหมาะสม อาจมีการเอื้อประโยชน์หรือให้ความช่วยเหลือพวกพ้อง การกีดกัน หรือการสร้างอุปสรรค</p>	<p>ผลการประกวดราคา</p> <p>ราคากลางสูงกว่าราคาที่ได้รับประกวดได้เกินกว่า 15%</p>	
<p>ขั้นตอนหลัก การตรวจรับการจ้าง</p> <p>ขั้นตอนย่อยที่มีความเสี่ยงการทุจริต</p> <p>- มีกระบวนการที่เกี่ยวข้องกับการใช้ดุลยพินิจของเจ้าหน้าที่ ซึ่งมีโอกาสใช้อย่างเหมาะสม อาจมีการเอื้อประโยชน์หรือให้ความช่วยเหลือพวกพ้อง การกีดกัน หรือการสร้างอุปสรรค</p>	<p>คณะกรรมการตรวจการจ้าง/คณะกรรมการตรวจรับพัสดุ ใช้เวลาในการตรวจรับงานมากเกินความจำเป็น</p>	

Know Factor	ความเสี่ยงทั้งปัญหา / พฤติกรรมที่เคยรับรู้ว่าจะเคยเกิดมาก่อน คาดหมายได้ว่ามีโอกาสสูงที่จะเกิดซ้ำ หรือมีประวัติ มีตำนานอยู่แล้ว
Unknown Factor	ปัจจัยความเสี่ยงที่มาจากพยากรณ์ ประมาณการล่วงหน้าในอนาคต ปัญหา / พฤติกรรม ความเสี่ยงที่อาจจะเกิดขึ้น (คิดล่วงหน้า ตีตนไปก่อนใช้เสมอ)

ขั้นตอนที่ 2 การวิเคราะห์สถานะความเสี่ยง

ขั้นตอนที่ 2 ให้นำขั้นตอนย่อยที่มีความเสี่ยงการทุจริต จากตารางที่ 1 มาแยกเพื่อแสดงสถานะความเสี่ยงการทุจริต ออกตามรายสีไฟจราจร เขียว เหลือง ส้ม แดง โดยระบุสถานะของความเสี่ยงในช่องสีไฟจราจร

ความหมายของสถานะความเสี่ยงตามสีไฟจราจร มีรายละเอียดดังนี้

สถานะสีเขียว : ความเสี่ยงระดับต่ำ

สถานะสีเหลือง : ความเสี่ยงระดับปานกลาง และสามารถให้ความรอบคอบระมัดระวังในระหว่างปฏิบัติงาน ตามปกติควบคุมดูแลได้

สถานะสีส้ม : ความเสี่ยงระดับสูง เป็นกระบวนการที่มีผู้เกี่ยวข้องหลายคน หลายหน่วยงานภายในองค์กร มีหลายขั้นตอน จนยากต่อการควบคุม หรือไม่ มีอำนาจควบคุมข้ามหน่วยงานตามหน้าที่ปกติ

สถานะสีแดง : ความเสี่ยงระดับสูงมาก เป็นกระบวนการที่เกี่ยวข้องกับบุคคลภายนอก คนที่ไม่รู้จักไม่สามารถตรวจสอบได้ชัดเจน ไม่สามารถกำกับติดตามได้อย่างใกล้ชิด หรืออย่างสม่ำเสมอ

ตาราง 2 ตารางแสดงสถานความเสี่ยง (แยกตามรายสีไฟจราจร)

ขั้นตอนย่อยที่มีความเสี่ยงการทุจริต	เขียว	เหลือง	ส้ม	แดง
1. การจัดซื้อจัดจ้าง ขั้นตอนการจัดทำร่างขอบเขตงาน (TOR)	✓			
2. การจัดซื้อจัดจ้าง ขั้นตอนการกำหนดราคากลาง		✓		
3. การจัดซื้อจัดจ้าง ขั้นตอนการตรวจการจ้าง ตรวจรับพัสดุ	✓			

ขั้นตอนที่ 3 เมทริกส์ระดับความเสี่ยง (Risk Level matrix) คือการกำหนดค่าคะแนนความเสี่ยงของปัจจัยความเสี่ยงตามตาราง ตาราง 2 ตามระดับคะแนนความจำเป็นของการเฝ้าระวัง คุณกับระดับคะแนนความรุนแรงของผลกระทบ ดังนี้

3.1 ระดับความจำเป็นของการเฝ้าระวัง มีแนวทางในการพิจารณา ดังนี้

- ถ้าเป็นกิจกรรมหรือขั้นตอนหลักที่สำคัญของกระบวนการนั้น ๆ แสดงว่ากิจกรรม หรือขั้นตอนนั้นเป็น MUST หมายถึงมีความจำเป็นสูงของการเฝ้าระวังความเสี่ยงการทุจริตที่ต้องทำการป้องกัน ไม่ดำเนินการไม่ได้ ค่าของ MUST คือ ค่าอยู่ในระดับ 2 หรือ 3

- ถ้าเป็นกิจกรรมหรือขั้นตอนนั้นเป็นกิจกรรม หรือขั้นตอนรองของกระบวนการนั้น ๆ แสดงว่ากิจกรรมหรือขั้นตอนนั้นเป็น SHOULD หมายถึงมีความจำเป็นในการเฝ้าระวังความเสี่ยงการทุจริต ค่าของ SHOULD คือ ค่าที่อยู่ในระดับ 1 เท่านั้น

3.2 ระดับความรุนแรงของผลกระทบ มีแนวทางในการพิจารณาดังนี้

- กิจกรรมหรือขั้นตอนการปฏิบัติงานนั้นเกี่ยวข้องกับ ผู้มีส่วนได้เสีย Stakeholders รวมถึงหน่วยงานกำกับดูแล พันธมิตร ภาครัฐหรือเอกชน ค่าอยู่ที่ 2 หรือ 3

- กิจกรรมหรือขั้นตอนการปฏิบัติงานนั้นเกี่ยวข้องกับ ผลกระทบทางการเงิน รายได้ลด รายจ่ายเพิ่ม Financial ค่าอยู่ที่ 2 หรือ 3

- กิจกรรมหรือขั้นตอนการปฏิบัติงานนั้น ผลกระทบต่อผู้ใช้บริการ กลุ่มเป้าหมาย Customer / User ค่าอยู่ที่ 2 หรือ 3

- กิจกรรมหรือขั้นตอนการปฏิบัติงานนั้นผลกระทบต่อกระบวนการภายใน Internal Process หรือระดับด้านการเรียนรู้ องค์ความรู้ Learnin & Growth ค่าอยู่ที่ 1 หรือ 2

ตารางที่ 3 SCORING ทะเบียนข้อมูลที่ต้องเฝ้าระวัง (ตารางเมทริกส์ระดับความเสี่ยง (Risk Level matrix))

ขั้นตอนย่อยที่มี ความเสี่ยงการทุจริต	ระดับความจำเป็น การเฝ้าระวัง	ระดับความรุนแรง ของผลกระทบ	ค่าความเสี่ยงรวม (จำเป็น X รุนแรง)
1. การจัดซื้อจัดจ้าง ขั้นตอนการจัดทำร่าง ขอบเขตงาน (TOR)	2	1	2
2. การจัดซื้อจัดจ้างขั้นตอนการกำหนด ราคากลาง	2	2	4
3. การจัดซื้อจัดจ้าง ขั้นตอนการตรวจการ จ้าง ตรวจรับพัสดุ	2	1	2

ขั้นตอนที่ 4 การประเมินการควบคุมความเสี่ยง (Risk – Control Matrix Assessment)

ขั้นตอนที่ 4 ให้นำค่าความเสี่ยงรวม (จำเป็น X รุนแรง) จากตารางที่ 3 มาทำการประเมินการควบคุมการทุจริต ว่ามีระดับการควบคุมความเสี่ยงการทุจริตอยู่ในระดับใด เมื่อเทียบกับคุณภาพการจัดการ (คุณภาพการจัดการ สอดส่อง เฝ้าระวังในงานปกติ) โดยเกณฑ์คุณภาพการจัดการจะแบ่งเป็น 3 ระดับ ดังนี้

ดี : จัดการได้ทันที ทุกครั้งที่เกิดความเสี่ยง ไม่กระทบถึงผู้ใช้บริการ / ผู้รับมอบผลงานองค์กร ไม่มีผลเสียทางการเงิน

พอใช้ : จัดการได้โดยส่วนใหญ่ มีบางครั้งยังจัดการไม่ได้ กระทบถึงผู้ใช้บริการ / ผู้รับมอบผลงานองค์กรแต่ยอมรับได้ มีความเข้าใจ

อ่อน : จัดการไม่ได้ หรือได้เพียงเล็กน้อย การจัดการเพิ่มเกิดจากรายจ่าย มีผลกระทบถึงผู้ใช้บริการ / ผู้รับมอบผลงานและยอมรับไม่ได้ ไม่มีความเข้าใจ

ตาราง 4 แสดงการประเมินควบคุมความเสี่ยง

ขั้นตอนย่อยที่มีความเสี่ยงการทุจริต	คุณภาพการจัดการ	ค่าประเมินการควบคุมความเสี่ยงการทุจริต		
		ค่าความเสี่ยงระดับต่ำ	ค่าความเสี่ยงระดับต่ำปานกลาง	ค่าความเสี่ยงระดับสูง
การจัดซื้อจัดจ้าง ขั้นตอนจัดทำ TOR	ดี	ต่ำ (1)	ค่อนข้างต่ำ (2)	ปานกลาง (3)
การจัดซื้อจัดจ้าง ขั้นตอนการกำหนดราคากลาง	พอใช้	ค่อนข้างต่ำ (4)	ปานกลาง (5)	ค่อนข้างสูง (6)
การจัดซื้อจัดจ้าง ขั้นตอนการตรวจการจ้าง ตรวจรับพัสดุ	ดี	ต่ำ (7)	ค่อนข้างต่ำ (8)	ปานกลาง (9)

ขั้นตอนที่ 5 แผนบริหารความเสี่ยง

ขั้นตอนที่ 5 ให้เลือกเหตุการณ์ที่มีความเสี่ยงสูงสุดจากการประเมินความเสี่ยง Risk – Control Matrix Assessment ในขั้นตอนที่ 4 ที่อยู่ในช่องค่าความเสี่ยงระดับสูง หรือค่าความเสี่ยงระดับ 5 หรือ 6 หรือ 7 หรือ 8 หรือ 9 โดยเฉพาะช่องค่อนข้างสูง 6 ควรเลือกมาทำแผนบริหารความเสี่ยงการทุจริตก่อนเป็นอันดับแรก

จากการประเมินความเสี่ยงการทุจริตดังกล่าว ควรเลือกมาทำแผนบริหารความเสี่ยงการทุจริตอยู่ในระดับ 2 – 4 หรืออยู่ในระดับความเสี่ยงต่ำ – ค่อนข้างต่ำ คุณภาพการจัดการอยู่ในระดับ ดี – พอใช้ การบริหารจัดการความเสี่ยงจะอยู่ในระดับเฝ้าระวังและทำกิจกรรมบริหารความเสี่ยง

ขั้นตอนที่ 6 การจัดทำรายงานผลการเฝ้าระวังความเสี่ยง

ขั้นตอนที่ 6 เพื่อติดตามเฝ้าระวัง เป็นการประเมินการบริหารความเสี่ยงการทุจริตในกิจกรรมตามแผนบริหารความเสี่ยงของขั้นตอนที่ 5 ซึ่งเปรียบเสมือนเป็นการสร้างตะแกรงดัก เพื่อเป็นการยืนยันผลการป้องกันหรือแก้ไขปัญหาที่มีประสิทธิภาพมากขึ้นเพียงใด โดยการแยกสถานการณ์เฝ้าระวังความเสี่ยงการทุจริตต่อไป ออกเป็น 3 สี ได้แก่ สีเขียว สีเหลือง สีแดง

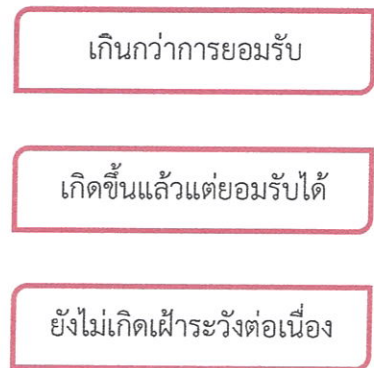
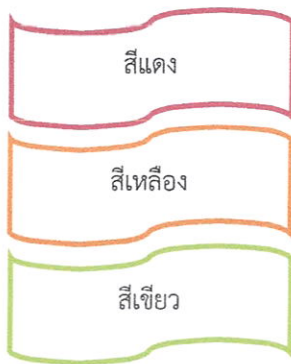
ขั้นตอนย่อยที่มีความเสี่ยงการทุจริต	เขียว	เหลือง	แดง
1. การจัดซื้อจัดจ้าง ขั้นตอนการจัดทำร่างขอบเขตงาน (TOR) (ค่าความเสี่ยงรวม = 2)	✓		
2. การจัดซื้อจัดจ้างขั้นตอนการกำหนดราคากลาง (ค่าความเสี่ยงรวม = 4)		✓	
3. การจัดซื้อจัดจ้าง ขั้นตอนการตรวจการจ้างตรวจรับพัสดุ(ค่าความเสี่ยงรวม = 2)	✓		

สถานะสีเขียว : ไม่เกิดกรณีที่อยู่ในข่ายความเสี่ยง ยังไม่ต้องทำกิจกรรมเพิ่ม

สถานะสีเหลือง : เกิดกรณีที่อยู่ในข่ายความเสี่ยง แต่แก้ไขได้ทันท่วงที ตามมาตรการนโยบาย โครงการ กิจกรรมที่เตรียมไว้ แผนใช้ได้ผล ความเสี่ยงการทุจริต

ลดลง ค่าความเสี่ยงรวมไม่เกินระดับ 6

สถานะสีแดง : เกิดกรณีที่อยู่ในข่ายยังแก้ไขไม่ได้ ควรมีมาตรการ นโยบาย โครงการ กิจกรรม เพิ่มขึ้น แผนใช้ไม่ได้ผล ค่าความเสี่ยงรวมเกินระดับ 6



ขั้นตอนที่ 7 จัดทำระบบการบริหารความเสี่ยง แนวทางบริหารจัดการความเสี่ยง

7.1 (สถานะสีแดง Red) ค่าระดับความเสี่ยงรวม = 7 ,8 และ 9 ความเสี่ยงอยู่ในระดับเกินกว่าการยอมรับ ควรมีแผนงาน มาตรการ กิจกรรมบริหารจัดการความเสี่ยงเพิ่มเติม

7.2 (สถานะสีเหลือง Yellow) ค่าระดับความเสี่ยงรวม = 4 , 5 และ 6 ความเสี่ยงอยู่ในระดับเกิดขึ้นแล้วแต่ยอมรับได้ ควรมีกิจกรรมเพิ่มเติม

7.3 (สถานะสีเขียว Green) ค่าระดับความเสี่ยงรวม = 1 , 2 และ 3 ค่าความเสี่ยงอยู่ในระดับยังไม่เกิด ควรเฝ้าระวังต่อเนื่อง

ตารางที่ 7 แนวทางบริหารจัดการความเสี่ยงการดำเนินงานที่อาจก่อให้เกิดทุจริต หรือการขัดแย้งกันระหว่างผลประโยชน์ส่วนตนกับผลประโยชน์ส่วนรวมของเทศบาลตำบลแม่จัน

ระบุความเสี่ยงด้านการดำเนินงานที่อาจก่อให้เกิดการทุจริต	ค่าประเมินความเสี่ยงรวม	แนวทาง / กิจกรรมบริหารจัดการความเสี่ยง
1. การจัดซื้อจัดจ้าง ขั้นตอนการจัดทำร่างขอบเขตงาน (TOR)	2	- จัดกิจกรรมฝึกอบรม ส่งเสริมด้านคุณธรรม จริยธรรม องค์ความรู้ด้านการป้องกันการทุจริต
2. การจัดซื้อจัดจ้างขั้นตอนการกำหนดราคากลาง	4	การส่งเสริมวัฒนธรรมสุจริต ให้กับบุคลากรที่เกี่ยวข้อง
3. การจัดซื้อจัดจ้าง ขั้นตอนการตรวจการจ้าง ตรวจรับพัสดุ	2	- การสร้างการมีส่วนร่วมเพื่อป้องกันและเฝ้าระวังการทุจริต เช่น พัฒนาระบบเทคโนโลยีสารสนเทศ เพื่อเพิ่มช่องทางการร้องเรียนทุจริตที่มีประสิทธิภาพ

